

# RENDICIÓN SOCIAL DE CUENTAS



GESTIÓN DE LAS ONG DE CALDAS EN EL AÑO 2010



FEDERACIÓN DE ONG DE CALDAS, OCTUBRE DE 2011

## PRESENTACIÓN

La Federación de ONG de Caldas, con acompañamiento de la Confederación Colombiana de ONG, y en el marco de la iniciativa de ONG por la Transparencia, motivó a las organizaciones no gubernamentales de Caldas para que rindieran cuentas de su gestión, y aportaran información para presentar públicamente, en orden a la responsabilidad, idoneidad y transparencia con las que las ONG han ejecutado recursos de fuentes públicas, privadas y de la cooperación internacional durante el año 2010.

Para el presente ejercicio, 37 organizaciones accedieron a diligenciar el instrumento de captura de información, de las cuales 26 completaron satisfactoriamente sus formularios, y fueron:

- CORPORACIÓN ACCIÓN POR CALDAS - ACTUAR FAMIEMPRESAS
- ASOCIACIÓN SOCIO CULTURAL Y DE COOPERACIÓN AL DESARROLLO POR COLOMBIA E IBEROAMERICA - ACULCO
- ASOCIACIÓN DE CAMARAS DE COMERCIO DEL EJE CAFETERO Y NORTE DEL VALLE - ASOEJE
- ASOCIACIÓN CÍVICA SOCIAL PRO DESARROLLO INTEGRAL DEL VIEJO - ASOVIEJOS
- CORPORACIÓN CAFE Y VIDA
- FUNDACIÓN CAMINOS DE LIBERTAD
- CORPORACIÓN PARA LA GERENCIA SOCIAL - CORCADE
- CORPORACIÓN PARA EL DESARROLLO DE CALDAS
- CORPORACIÓN DE SERVICIO INTEGRAL AL DISCAPACITADO
- FUNDACIÓN CRUZADA SOCIAL
- CORPORACIÓN HOGAR DEL ANCIANO NUEVO DESPERTAR
- ASOCIACION DE PERSONAS CON DISCAPACIDADES
- FUNDACIÓN ECOLÓGICA CAFETERA
- FUNDACIÓN PARA EL DESARROLLO INTEGRAL DE LA NIÑEZ, LA JUVENTUD Y LA FAMILIA - FESCO
- FE Y ALEGRIA, REGIONAL EJE CAFETERO
- FUNDACIÓN PARA EL DESARROLLO EDUCATIVO DE CALDAS - FUNDECA
- FUNDACIÓN LUKER
- CORPORACIÓN HOGARES CREA DE COLOMBIA SECCIONAL CALDAS
- FUNDACIÓN INSTITUTO CALDENSE PARA EL LIDERAZGO
- ASOCIACIÓN MUNDOS HERMANOS
- FUNDACIÓN NIÑOS DE LOS ANDES
- OBRAS SOCIALES BETANIA
- FUNDACIÓN PANGEA
- FUNDACIÓN PEQUEÑO CORAZON
- CORPORACIÓN RAFAEL POMBO

- FUNDACIÓN VISIÓN Y GESTIÓN INGENIERÍA SOCIAL

Por su parte, 11 organizaciones más iniciaron su proceso de registro de información, sin embargo no alcanzaron a diligenciar la totalidad del formulario antes de la fecha de cierre, y por tal motivo la información proporcionada sólo corresponde admite algunas disparidades, pues para alguna variables el universo está constituido por las 26 organizaciones que completaron el ejercicio, en tanto otras variables tienen como universo a las 37 organizaciones que participaron del ejercicio. Las 11 organizaciones que enviaron información, pero no pudieron completar el proceso de edición, fueron:

- UNIVERSIDAD DE MANIZALES
- FUNDACIÓN SOFÍA
- COMITÉ ASESOR VOLUNTARIO PARA LA NUTRICIÓN INFANTIL - NUTRIR
- FUNDACIÓN UNE
- FUNDACIÓN TOBÍAS
- FUNDACIÓN VOLUNTARIADO EL SEMBRADOR
- CORPORACIÓN TECNOLOGIAS INTEGRADAS DE COLOMBIA AGROPECUARIA - CORTEINCA
- CORPORACIÓN DE RECREACION Y DEPORTE - CORPODEPORTES
- CENTRO DE DESARROLLO COMUNITARIO VERSALLES
- CORPORACIÓN ALBERTO ARANGO RESTREPO - CEDER

El ejercicio de la Rendición Social de Cuentas por cuarta ocasión consecutiva ratifica el compromiso de las ONG del departamento de Caldas con la promoción de la transparencia en la gestión de recursos de diversas fuentes, y contribuye a la generación de un clima de confianza en la institucionalidad del departamento, pues no sólo de parte de las ONG se demanda transparencia en el accionar de la institucionalidad pública, sino que al rendir cuentas públicamente, las ONG quieren enviar el mensaje que la transparencia en la gestión y la apertura al control de la ciudadanía debe ser un principio y una actitud, más que el cumplimiento de requisitos establecidos por los organismos de control.

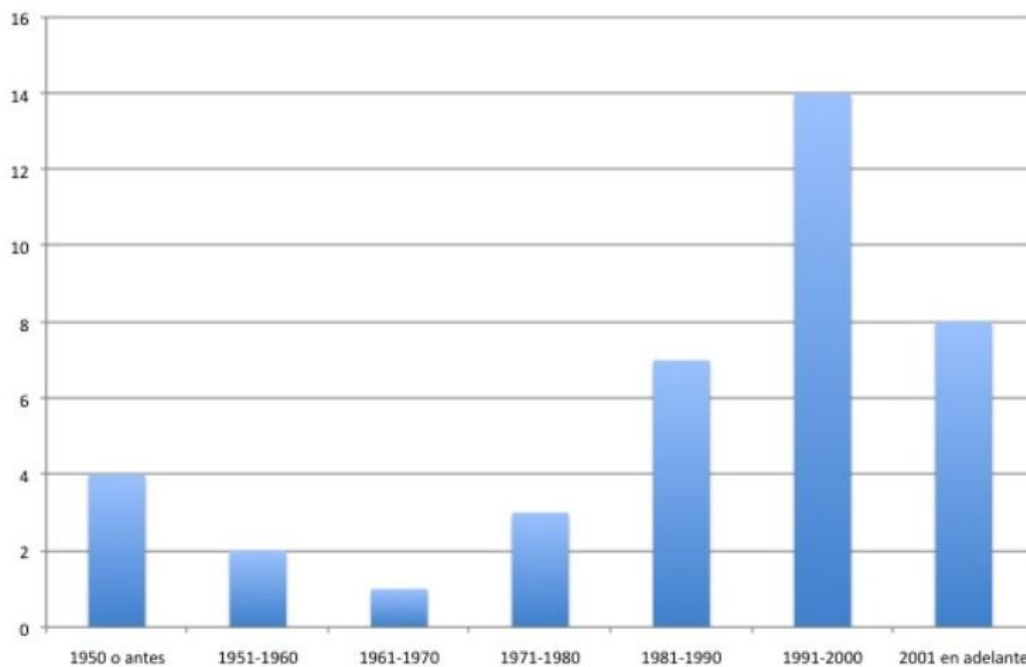
## **CONSOLIDADO DE LA INFORMACIÓN APORTADA POR LAS ONG**

### **- Información general**

Al igual que en los años anteriores, la mayor parte de las organizaciones que rinden cuentas (89%) tienen su sede principal en Manizales, y sólo 11% de quienes rindieron cuentas tienen sus sedes fuera de la capital, todas ellas en el municipio de Chinchiná. Sin embargo, esto no significa que las

acciones de las que se da cuenta y los proyectos reportados estén concentrados en la ciudad de Manizales, pues las organizaciones que rinden cuentas desarrollan actividades en todo el departamento de Caldas.

En cuanto a la antigüedad de las organizaciones que rinden cuentas, el gráfico 1 muestra que la mayor parte de las ONG tienen más de 10 años de trayectoria, lo cual de cuenta de un importante capital social institucional que se ha fortalecido en el departamento. Dentro de ellas, destacan incluso organizaciones con más de 50 años de trabajo permanente.



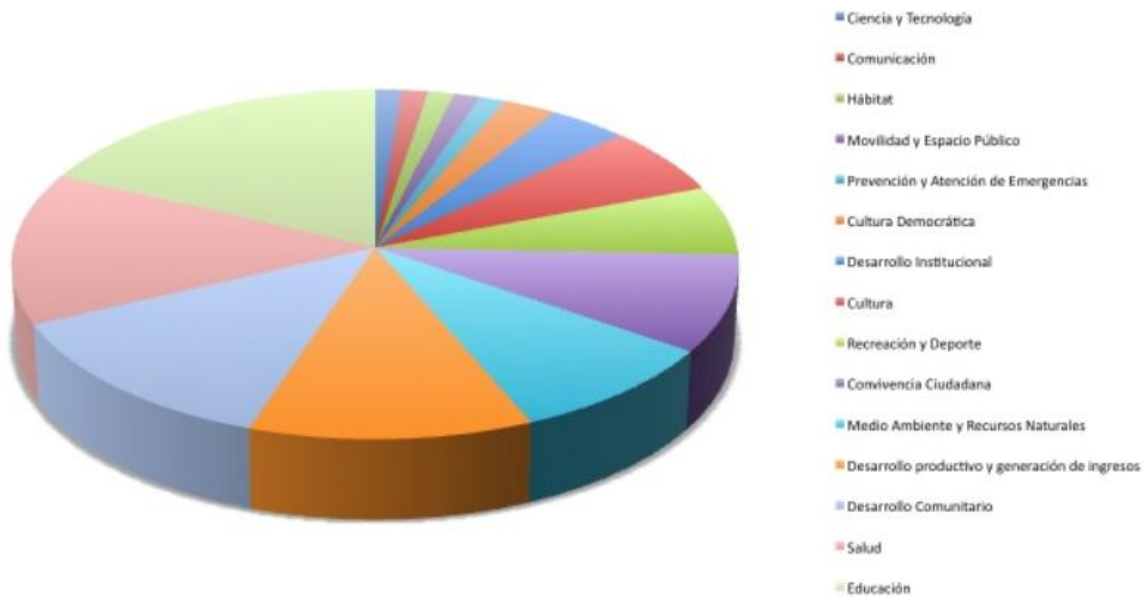
**Gráfico 1.** Año de constitución de las ONG que rinden cuentas

En cuanto a la naturaleza jurídica de las organizaciones y el tipo de Entidad Sin Ánimo de Lucro que constituyen, las ONG que rindieron cuentas se distribuyen como lo muestra el gráfico 2.



**Gráfico 2.** Distribución de las ONG que rinden cuentas según su naturaleza jurídica

- **Sectores de trabajo y población atendida**



**Gráfico 3.** Distribución de los sectores de trabajo de las organizaciones que rinden cuentas

La gráfica anterior muestra que, conservando la tendencia de los años anteriores, los principales sectores de trabajo de las ONG que rinden cuentas en Caldas son, en su orden: Educación, Salud, Desarrollo Comunitario, y Desarrollo Productivo y generación de ingresos. Más de la mitad de las acciones de las ONG que participan de la rendición se ejecutan en estos sectores, relevando la importancia del aporte del trabajo de las ONG a los procesos de desarrollo social del departamento de Caldas. Sugiere así mismo la estrecha relación que mantienen las ONG con organismos del Estado, que en algunos casos delegan por la vía de la contratación la responsabilidad de llegar con servicios a los sitios más distantes del departamento.

En cuanto a la población atendida, el presente ejercicio de Rendición de Cuentas permite identificar los segmentos poblacionales que son cubiertos por los proyectos de las ONG que participaron del ejercicio. Se podrá notar que la cifra del total de organizaciones presentado en la tabla 1 es superior al número de organizaciones que se reportan en la rendición de cuentas, pero esto se debe a que algunas de las organizaciones atienden simultáneamente a más de un segmento poblacional, razón por la cual una organización puede estar contada 2 o más veces en las cifras que presenta la tabla.

<b>Población según ciclo vital</b>	<b>Organizaciones</b>
Primera infancia	10
Niñez	21
Jóvenes	25
Adultos	25
Adultos mayores	10

**Tabla 1.** Segmentos poblacionales que son atendidos por las ONG que rinden cuentas, y número de organizaciones que los cubren

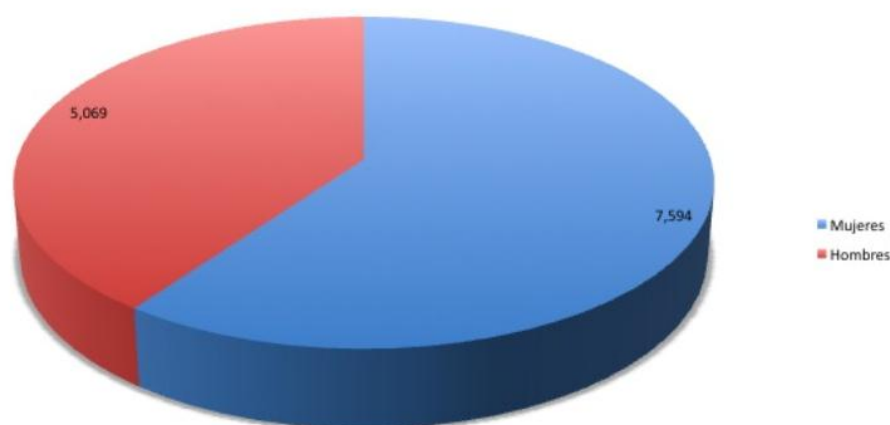
Así mismo, respecto de grupos poblacionales que están en alguna condición de vulnerabilidad, las ONG que participaron del ejercicio de rendición de cuentas ofrecen importantes aportes en términos de atención de dichos grupos. La tabla 2 presenta la síntesis de la cobertura institucional de grupos en condición de vulnerabilidad por parte de las ONG.

<b>Población atendida</b>	<b>Organizaciones</b>
Población en condición de desplazamiento	7
Población en condición de reincorporación	3
Población infantil en condición de riesgo	10
Población en condición de discapacidad	12
Grupos étnicos	1
Campeños	6
Habitantes de la calle	6
Trafico de personas	1
Prostitución	4
Familia	23

**Tabla 2.** Cobertura de poblaciones en condición de vulnerabilidad por parte de las ONG que rinden cuentas

Para poder atender las poblaciones referidas, las 37 ONG ejecutaron 133 proyectos durante el año 2010. En la ejecución de dichos proyectos se cumplió una importante labor de transferencia de capacidades hacia organizaciones sociales de base, de carácter comunitario, educativo, cultural o poblacional. En total, fueron fortalecidas 4.932 organizaciones.

En cuanto a población, 260 mil personas del departamento de Caldas fueron beneficiarias directas e indirectas de los 133 proyectos. Como población directa atendida y vinculada a propósitos específicos de los proyectos, se reportó la vinculación directa de más de 12.500 personas, siendo mayoritario el grupo de mujeres, como lo muestra el gráfico 4.

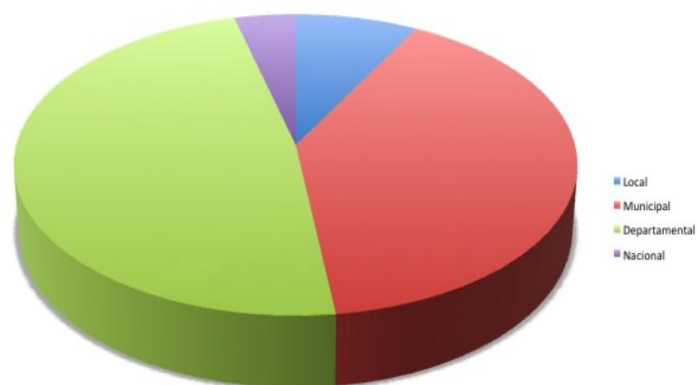


**Gráfico 4.**  
Total de población vinculada

directamente, y discriminación según género

#### - Información de proyectos

Del total de los 133 proyectos ejecutados por las 37 organizaciones, 25 fueron registrados en su totalidad y acerca de ellos se ofreció información detallada en la rendición de cuentas. El valor de los 25 proyectos fue cercano a los 21.800 millones de pesos. La cobertura territorial de dichos proyectos se presenta en la gráfica 5.



**Gráfico 5.** Cobertura territorial de los proyectos sobre los que se discriminó información en la rendición de cuentas

Ahora bien, la duración de los proyectos es un aspecto para relevar y reflexionar. Sólo 40% de los proyectos tienen una duración prevista superior a los 2 años, 4% tienen una duración establecida entre 1 y 2 años y 56% de ellos tienen duraciones inferiores a 1 año. Tal situación contrasta con el volumen de recursos operados, con la población atendida y su condición de vulnerabilidad, con el esfuerzo por hacer presencia en los territorios urbanos y rurales distantes del departamento, y con los sectores en los que trabajan las ONG. Los enormes niveles de responsabilidad que se asumen resultan disonantes con plazos de contratación tan cortos, pues en estos sólo se pueden asumir medidas coyunturales, y en los espacios entre la gestión y legalizaciones de nuevos contratos, las poblaciones se quedan descubiertas de los servicios, lo cual restringe la posibilidad de lograr transformaciones estructurales.

Resalta que 60% de los proyectos se ejecuten en alianza, y que la mayoría de esas alianzas sean con el sector público. Esto constituye una importante oportunidad para el sector, y para que las acciones ejecutadas se vinculen a procesos de mayores plazos, pero de nuevo contrasta el hecho de las cortas duraciones de los proyectos, que limita las posibilidades de intervenciones contundentes y sin duda deja el espacio para la operación de los recursos pero limita las posibilidades de incidir en acciones estructurales de incidencia en política pública.

Por otro lado, correspondiente con el mandato global que constituyen los Objetivos de Desarrollo del Milenio, los proyectos reportados apuntan a uno o más de dichos objetivos, como lo muestra la tabla 3.

<b>Objetivos</b>	<b>Organizaciones</b>
Objetivo 1. Erradicar la pobreza extrema y el hambre	10
Objetivo 2. Lograr la educación básica universal	5
Objetivo 3. Promover la igualdad entre los géneros y la autonomía de la mujer	9
Objetivo 4. Reducir la mortalidad en menores de cinco años	2
Objetivo 5. Mejorar la salud sexual y reproductiva	2
Objetivo 6. Combatir el VIH/ Sida, paludismo y otras enfermedades	0
Objetivo 7. Garantizar la sostenibilidad ambiental	10
Objetivo 8. Fomentar una Alianza Mundial para el Desarrollo	8
Ninguno	2

**Tabla 3.** Relación de los proyectos reportados con los ODM



Es necesario reflexionar sobre la necesidad de atender el ODM 6, que aparentemente no está cubierto, aunque puede estarlo por alguno de los proyectos no reportado, recordando que la discriminación de información sólo se hizo sobre 25 de los 133 proyectos ejecutados en 2010 por las 37 organizaciones. De cualquier manera llama la atención que ninguno de los proyectos más relevantes de cuenta de acciones relacionadas con este objetivo. Por otro lado, 2 organizaciones consideraron que sus proyectos no tenían ninguna relación con ODM, lo cual merece ser revisado, pues se debe sin duda a una percepción relacionada con desconocimiento de los Objetivos de Desarrollo del Milenio.

- **Gestión de recursos**

Además de los recursos de los 25 proyectos más relevantes, las organizaciones que rinden cuentas hicieron una gestión de recursos para el 2010 que se sintetiza en la tabla 4.

<b>Tipo de Ingreso</b>	<b>Monto</b>
Cooperación internacional	\$2,384,306,000
Recursos públicos	\$11,445,301,857
Aporte de socios	\$83,610,000
Venta de productos y servicios	\$5,420,540,612
Rendimientos financieros	\$2,279,197,313
Recursos del sector privado	\$5,354,036,183
Otra fuente específica	\$322,599,633
Recursos recibidos del público en general	\$131,806,000
<b>TOTAL</b>	<b>\$27,421,397,598</b>

**Tabla 4.** Recursos gestionados por las ONG que rinden cuentas en el 2010

Respecto de la inversión de los recursos gestionados, 59% de los recursos son invertidos en operación de las organizaciones, 40% constituyen recursos para inversión en proyectos y 1% representa gastos de impuestos y legalizaciones de los contratos. La distribución de los recursos amerita una revisión y reflexión profunda, pues los costos operativos de los proyectos son generalmente altos, y no siempre son cubiertos por los financiadores, debiendo ser cubiertos con esfuerzo propio de las

organizaciones. Por otro lado, el personal directivo de las organizaciones generalmente es registrado como gasto administrativo, pero en la práctica tienen una alta carga de dedicación operativa y técnica a los proyectos.

Finalmente, en lo que respecta a talento humano, la tabla 5 muestra la distribución de personal vinculado a la gestión de las 37 organizaciones que rinden cuentas. Llama la atención la importante proporción de personal voluntario, así como la situación de contratación de hombres y mujeres. En el caso de contratación laboral resulta mayoritaria la proporción de hombres, en tanto la contratación por prestación de servicios tiene mayor número de mujeres vinculadas. Es preciso revisar en detalle las cifras y revisar las causas de tal manifestación de las cifras.

<b>Tipo de vinculación</b>	<b>No. de Personas</b>	<b>Hombres</b>	<b>Mujeres</b>
<b>Contrato laboral</b>			
Directivos	69	39	35
Profesionales	684	346	338
Administrativos	423	281	190
<b>Prestación de servicios</b>			
Aprendices	28	10	19
Practicantes	111	39	73
Consultores/Servicios	217	116	102
<b>Voluntarios/as</b>			
Directivas/os	51	24	38
Profesionales	155	41	126
Administrativas/os	24	11	24

**Tabla 5.** Distribución del talento humano según género y tipo de vinculación